

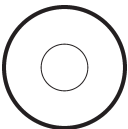
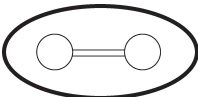

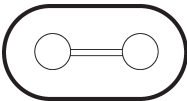






RBM Tuba

Ein Tisch, der's in sich hat. Die Kombinationsmöglichkeiten von Formen und Größen des RBM Tuba sind nahezu unbegrenzt. Seine moderne, schlichte Form lässt sich nach Bedarf variieren und verändern. Auch bei den Materialien ist die Auswahl groß. Besonders praktisch ist der runde Fuß, der den Stuhlbeinen nie im Weg steht.

Tischplatte mit abgerundeter Kante. Fußgestell aus Aluminium.



	Modell	Beschreibung	EUR	
	3982-10x	RBM Tuba Tuba mit Trompetenfuß, Höhe 40 - 73 cm, Ø 560	24 mm MDF w/Laminat	26 mm Birke Multiplex w/Laminat
	3982-15x	Ø 60 cm	590,-	593,-
	3982-20x	Ø 70 cm	621,-	644,-
	3982-23x	Ø 80 cm	651,-	677,-
		Ø 90 cm	687,-	712,-
	3982-25x	Höhe 73 cm mit großem Fuß, Ø 650 mm		
	3982-27x	Ø 100 cm	788,-	815,-
	3982-30x	Ø 110 cm	828,-	863,-
	3982-35x	Ø 120 cm		947,-
		Ø 130 cm		989,-
	3982-103x	Höhe 110 cm mit kleinem Fuß, Ø 560 mm		
	3982-153x	Ø 60 cm	594,-	598,-
3982-203x	Ø 70 cm	624,-	648,-	
	Ø 80 cm	655,-	678,-	
	3984-01x	Höhe 73 cm mit 2 x großem Fuß, Ø 650 mm	1.653,-	1.770,-
	3984-02x	220 x 120 cm ellipsenförmig 280 x 120 cm ellipsenförmig		2.225,-
	3985-01x	220 x 120 cm tonnenförmig	1.653,-	1.770,-
	3985-02x	280 x 120 cm tonnenförmig		2.225,-
	3986-01x	220 x 120 G-Form	1.653,-	1.770,-
	3986-02x	280 x 120 cm G-Form		2.225,-
	3980-01x	Höhe 73 cm einschl. Verbindung 120 x 120 cm	915,-	975,-
	3987-01x	110 x 120 cm, 1/2 ellipsenförmig	826,-	882,-
	3988-01x	110 x 120 cm, 1/2 tonnenförmig	777,-	810,-
	3989-01x	110 x 120 cm, 1/2 G-Form	777,-	810,-

RBM TUBA

- Tuba Fußgestell mit Teller:
Teller mit Ringen aus Aluminium, Säule schwarz lackiert. Teller 163 x 2 mm schwarz (RAL 9005) oder Aluminium-Lack (RAL 9006) (ersetzt x bei Modellnummern mit der Ziffer 1).
- Tischplatten auf Seite 59.
- Der Tisch ist nach DS/ENV 12521 und EN 527 geprüft.
- Tuba mit glattem Teller:
Zur Auswahl stehen Fuß und Teller in schwarzer oder silberner Struktur bzw. polierter Aluminiumfuß mit blankem Teller (ersetzt x bei Modellnummern mit der Ziffer 2).
- In den Höhen 40/73/110 cm erhältlich. Die Höhe des Tisches ist von der Dicke der Tischplatte abhängig.
- Tischplatten mit abgeschrägter Kante.

